

El informe de gestión contiene tres grandes secciones, primero se enfocará en presentar el contexto estratégico de la Institución, la información financiera del año 2024 comparada con la vigencia anterior y el cumplimiento de los objetivos en la vigencia 2024.

En el segundo apartado se podrán observar los servicios que la Entidad ofrece a la comunidad, los indicadores de producción y a su vez la capacidad instalada de la misma, y por último se encuentran los proyectos planeados para la vigencia 2024

1. CONTEXTO ESTRATEGICO

*La sociedad **ZADA SALUD OCUPACIONAL S.A.S.** Es una persona jurídica constituida mediante documento privado el 10 de junio de 2015, inscrita el 16 de junio de 2015 bajo el número 01948253 del libro IX, la sociedad tendrá como objeto social principal la prestación de servicios médicos y paraclínicos, generales y especializados, preventivos y asistenciales; además del servicio de medicina especializada en medicina ocupacional, tales como: a) la atención de pacientes y colaboración con especialistas clínicos en el diagnóstico, tratamiento, control y prevención en enfermedades, mediante la utilización de equipos especializados en instalaciones de su propiedad o través de laboratorios alquilados o recibidos en concesiones, a través de cualquier otra clase de contratos. b) asociarse con similares o complementarias en el país o en el exterior. c) prestar servicio de salud ocupacional. d) la capacitación y entrenamiento de personal en la misma materia para el cumplimiento de su objeto podrá adelantar las siguientes actividades: abrir sucursales en diferentes partes del país, importar, comprar, vender equipos médicos y medicamentos relacionados con la prestación de sus servicios, la realización de programas y proyectos de investigación, promoción y desarrollo de temas afines a su objeto social.*

1.1. Visión y Misión

Visión.

*Basados en nuestra calidad de servicios profesionales e instalaciones físicas **ZADA SALUD OCUPACIONAL S.A.S** se ve proyectada como la **IPS** con mayor prestigio y reconocimiento de servicio, manteniendo relaciones sólidas con nuestros clientes, ofreciéndoles un alto nivel de seguridad que a su vez ofrezca la minimización de la accidentalidad de sus trabajadores y de esta forma ayudar a fomentar el concepto de Empresa “**SANA Y PRODUCTIVA**”.*

Misión.

*Somos un equipo multidisciplinario, especializado en **SALUD OCUPACIONAL S.A.S** cuyo objetivo es ofrecer un servicio de calidad, enmarcado en la prevención y bajo los parámetros de responsabilidad y compromiso ante el ser humano. Buscando siempre mediante la calidad del servicio que prestamos se cubra las necesidades de nuestros clientes y sus empleados.*

1.2. Valores



1.3. Resultados De La Gestión Financiera

Como lo refleja el Estado de resultados el año 2024 arrojó una Utilidad antes de impuestos de \$57.699.186 la cual se disminuyó con respecto al año 2023, debido a unas adecuaciones que se realizaron en las instalaciones La IPS garantiza unos buenos indicadores mostrando solidez y excelencia en el servicio.

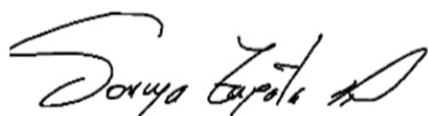
INFORME DE GESTIÓN
2024
ZADA SALUD OCUPACIONAL S.A.S

IPS ZADA SALUD OCUPACIONAL


NIT 900.858.795-4

Estado del Resultado Integral
a Diciembre 31 de 2024

	<u>Nota</u>	2024	2023	VARIACION
Ingresos de actividades ordinarias	13	914.899.600	782.835.301	132.064.299
Costo de ventas		224.744.773	189.704.703	35.040.070
Ganancia bruta		690.154.827	593.130.598	97.024.229
Gastos de ventas y distribución	14			-
Gastos de administración	14	606.294.211	493.872.118	112.422.093
Ganancia (pérdida) por actividades de operación		83.860.616	99.258.480	- 15.397.864
Otros Ingresos		4.366.020	6.123.000	- 1.756.980
Ingresos financieros		-		-
Otros ingresos		4.366.020	6.123.000	- 1.756.980
Gastos no Operacionales		30.527.450	43.982.864	- 13.455.414
Costos financieros	15	21.918.041	21.448.415	469.626
Otros gastos	15	8.609.409	22.534.449	- 13.925.040
Ganancia antes de impuesto a la renta y CREE		57.699.186	61.398.616	- 3.699.430
Gasto por impuesto a la renta y Cree		22.257.000	29.687.000	- 7.430.000
Impuestos diferidos		-	-	-
Ganancia (pérdida) neta del periodo		35.442.186	31.711.616	3.730.570
Otro resultado integral:		-	-	-
Total otro resultado integral, neto de impuestos		35.442.186	31.711.616	3.730.570
Resultado integral del año		35.442.186	31.711.616	3.730.570



Soraya Katherine Zapata Daza
Representante Legal
C.C. No. 52.074.283 de Bogotá



OSCAR ALEJANDRO GUTIERREZ
Contador Publico
TP138770-T



**INFORME DE GESTIÓN
2024
ZADA SALUD OCUPACIONAL S.A.S**

Con respecto a las cifras arrojadas para el año 2023, se puede evidenciar que la IPS ZADA se encuentra posicionada en el mercado; se evidencian unas ventas por servicios del orden de los \$914.899.600 con las cuales se sufragaron los costos y gastos operacionales de la vigencia, manteniendo un buen manejo administrativo de la estructura de costos y gastos de la IPS ZADA SALUD OCUPACIONAL

En cuanto a los indicadores de la IPS ZADA SALUD OCUPACIONAL, en términos generales son muy buenos, se puede evidenciar que la Liquidez de la IPS está en 5.76 % lo que indica que la Entidad cuenta con \$5.76 % para respaldar sus obligaciones a corto plazo; el nivel de endeudamiento es del 15.36 % Nuestro margen bruto de utilidad corresponde al 6,5% indicador que satisface las expectativas comparado con la rentabilidad del sector de la salud para el 2024.

Los indicadores financieros con su comportamiento para el 2024 son los que se presentan en la siguiente tabla:

INDICADOR	2024
CAPITAL REAL	
CAPITAL SOCIAL EFECTIVAMENTE PAGADO	100.000.000
RESERVAS CONSTITUIDAS	-
UTILIDADES RETENIDAS	290.556.837
UTILIDADES DEL EJERCICIO	35.442.186
CAPITAL REAL	425.999.023
BALANCE GENERAL A DICIEMBRE 31 DE 2024	
ACTIVO CORRIENTE	444.087.719
ACTIVO FIJO	59.230.709
ACTIVO NO CORRIENTE	-
TOTAL ACTIVO	503.318.428
PASIVO CORRIENTE	77.020.823
PASIVO NO CORRIENTE	298.582
TOTAL PASIVO	77.319.405
TOTAL PATRIMONIO	425.999.023

INDICE LIQUIDEZ

AC= ACTIVO CORRIENTE	444.087.719
PC=PASIVO CORRIENTE	77.020.823
LIQUIDEZ = AC/PC	5,7658

NIVEL DE ENDEUDAMIENTO

PT= PASIVO TOTAL	77.319.405
AT= ACTIVO TOTAL	503.318.428
LIQUIDEZ= PT/AT	15,36%

CAPITAL DE TRABAJO

AC= ACTIVO CORRIENTE	444.087.719
PC= PASIVO CORRIENTE	77.020.823
CAPITAL TRABAJO= AC-PC	367.066.896

INDICADOR DE RIESGO

AF= TOTAL ACTIVO FIJO	59.230.709
PN= PATRIMONIO NETO	425.999.023
INDICADOR DE RIESGO= AF/PN	0,139

RENTABILIDAD DEL PATRIMONIO	
UTILIDAD O PERDIDA OPERACIONAL	83.860.616
PATRIMONIO	425.999.023
RENTABILIDAD DEL PATRIMONIO	0,20

RENTABILIDAD DEL ACTIVO	
UTILIDAD O PERDIDA OPERACIONAL	83.860.616
ACTIVO TOTAL	503.318.428
RENTABILIDAD DEL PATRIMONIO	0,1666



**INFORME DE GESTIÓN
2024
ZADA SALUD OCUPACIONAL S.A.S**

2. GESTION DE LA IPS

2.1 Servicios

En el año 2024 los resultados económicos fueron buenos a pesar del impacto generado manteniéndonos estables económicamente, teniendo en cuenta el hecho coyuntural fue necesario mantener las tarifas y permitir opciones de pago a las empresas para dar un alivio a la situación económica cabe la pena aclarar que la cartera no se ha podido recaudar en su totalidad; debido a la inestabilidad económica de las empresas (cliente). Así mismo para aumentar el posicionamiento en el mercado se continuara con las medidas implementadas de bioseguridad necesarias decretadas por el gobierno nacional, y la búsqueda de nuevos vínculos comerciales.

PACIENTES ATENDIDOS

AÑO	PACIENTES ATENDIDOS
2024	14.157

Podemos determinar según la tabla anterior que la IPS mostro un incremento en la recepción de pacientes y esto se debe al ingreso que tuvimos de nuevas empresas y a los exámenes médicos ocupacionales periódicos de aquellas con las que ya contábamos y que son fieles a nuestro servicio y se han mantenido con nosotros pese a la gran oferta del mercado al encontrar en nuestra institución un servicio oportuno, agilidad y calidad humana.

En cuanto en registro de facturas presentamos un leve incremento con respecto al año 2021 el cual podemos decir que es un negocio estable y que aporta para los ingresos dela compañía

VENTAS AÑO 2024

AÑO	INGRESOS
2024	914.899.600



**INFORME DE GESTIÓN
2024
ZADA SALUD OCUPACIONAL S.A.S**

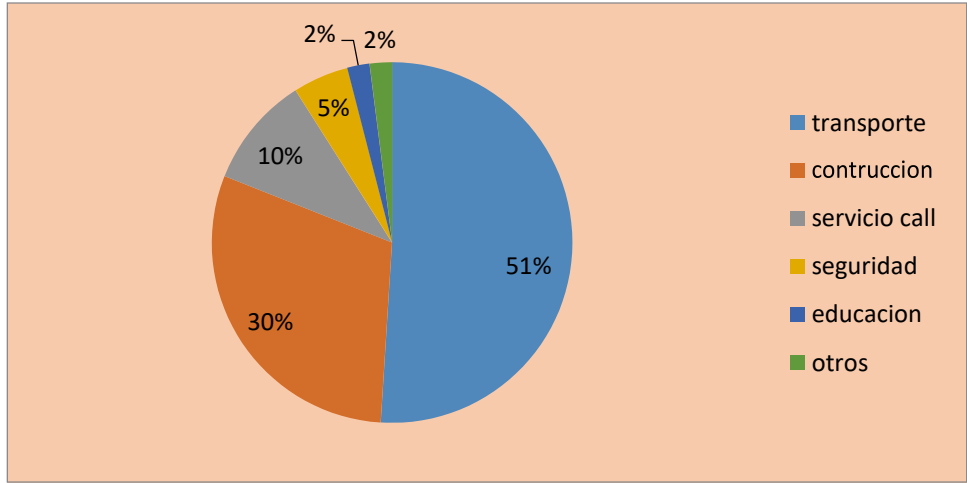
Como principales clientes la IPS tiene:

NIT	CLIENTE	VAOR
830138249	ASESORIA INTEGRAL Y ADMINISTRACION LTDA	5.659.100,00
901387749	CABIFY SERVICIOS TN S.A.S	10.775.320,00
900243062	CENEXPRESS S.A.S	6.917.700,00
900045115	CONSTRUCCIONES CIVILES JFM SAS	5.508.040,00
901353051	GRAN AMERICAS USME SAS	58.391.000,00
830072647	SEGURIDAD EUROVIC DE COLOMBIA LTDA	23.683.660,00
816002191	SERVITEMPORE SAS	12.733.140,00
901351770	EMASIVO 10 SAS	74.560.080,00
901222463	EDUPROYECTOS SAS	6.231.100,00
900311748	YEAPDATA S.A.S	11.347.180,00
899999032	HOSPITAL UNIVERSITARIO DE LA SAMARITANA E.S.E	17.603.740,00
860013797	RAPIDO EL CARMEN S.A	22.230.880,00
860062440	EXPRESO GAVIOTA S A	10.528.720,00
860004763	FLOTA AGUILA S.A	9.852.160,00
901305578	CENTRO DE MEDICINA Y OPTOMETRIA R & R SAS	23.421.720,00
800023646	SEGURIDAD COSMOS LTDA	14.296.450,00
900394791	MASIVO CAPITAL S A S- EN REORGANIZACION	351.192.740,00
901351941	EMASIVO 16 SAS	81.785.600,00
901612438	CABIFY EMPRESARIAL S.A.S.	17.086.040,00
900586128	LENKOR SEGURIDAD LTDA	25.124.680,00
901822929	CONSORCIO BRT 2024	12.021.940,00

Los principales ingresos de la IPS provienen de las empresas con actividades económicas así: Transporte, Construcción servicio de call center, Seguridad, Educación, Otros, que se encuentran representadas con cifras en la siguiente gráfica



DISTRIBUCIÓN DE INGRESOS POR ACTIVIDAD ECONÓMICA



2.2 Aspectos Administrativos

En el 2024 hubo un aumento de personal de la planta de profesionales para poder cumplir con la demanda de las empresas, se ofrecieron además otros servicios de salud solicitados para las mismas. Se implementó una mejora en la definición de roles y responsabilidades lo que hace que se optimice tiempo y oportunidad en la ejecución de las tareas, generando esto la prestación de un servicio de calidad, ágil y adecuado.

Nuestra licencia de salud ocupacional según lo establecido en la Ley se encuentra vigente y cumple con toda la normatividad pertinente vigente, recibimos la habilitación bajo la resolución 3100 del 2019 emitida por la secretaria de salud.

Nos encontramos en la implementación para ofertar un nuevo servicio que es CRC (centro de reconocimiento del conductor) bajo las directrices y normas que rige la ONAC.

2.3 Aspectos Operacionales

En cuanto al seguimiento del Sistema de GSST se actualizaron los indicadores con base a la Resolución No 0312/19, dentro de los cuales se trabajó el diagnóstico de los estándares mínimos, la Matriz de riesgos y el Plan de Trabajo Anual, logrando alcanzar con esto un avance en el sistema del 90%

Continuamos con el cumplimiento del decreto 1072, donde se está realizando el seguimiento periódico el Sistema de Gestión de la Seguridad y Salud en el Trabajo SG-SST, manejando indicadores de resultado, estructura y de procesos tales como: Índice de Frecuencia de Accidentes de Trabajo, Índice de Lesiones Incapacitantes por A.T, Índice de frecuencia de Ausentismo, Ejecución del Plan de Trabajo, Intervención de Peligros y Riesgos y Plan de Emergencias entre otros.

Se renovó la póliza contra todo riesgo la cual la tenemos con la aseguradora RISK que nos cubre riesgos como: incendios, robo, inundaciones, sismo etc.

Se presentaron los informes correspondientes a nuestros entes reguladores como fármaco vigilancia, tecno vigilancia, informes de cartera, indicadores de calidad e información financiera, entre otros.

Se está trabajando en la implementación de la resolución 3100/19, emitida el 25 de noviembre del 2019, expedida por el Ministerio de Salud y Protección Social dirigida a las Secretarías Departamentales y Distritales de Salud y ordenada y dirigida a todas las entidades prestadoras de salud. Dicha resolución reemplaza la 2300/14. Esta será la que regirá y velará para que los establecimientos cumplan a cabalidad con las normas que ofrezcan un mayor beneficio a los usuarios y por ende debemos alinear aspectos que nos hacen falta para poder cumplir con dicha norma, tales como indicadores de calidad, guías del buen manejo de seguridad del paciente, estrategias de planeación para los indicadores de gestión.

Se implementó el mecanismo sistémico y continuo de evaluación y mejoramiento de la calidad observada respecto de la calidad esperada de la atención de salud que reciben los usuarios (PAMEC) ofreciendo un mejor servicio y cumpliendo con la normatividad regida por ministerio de salud.

Se crearon nuevas alianzas con la ips Acción Plus para la toma de RX lumbo-sacras y adquirimos un equipo para la toma de EKG, examen solicitado por algunas de nuestras empresas que prestan servicio de transporte y que requieren de este.

Se realizó el mantenimiento que se acostumbra hacer anual como pintar, lavado de tanques, aseo riguroso, y arreglos de muebles y enseres que presentaban algún deterioro. para mantener en perfecto estado la ips en miras de aumentar la prestación de los servicios ya ofertados, comodidad y seguridad para los profesionales y pacientes.

PERSPECTIVAS PARA EL AÑO 2025

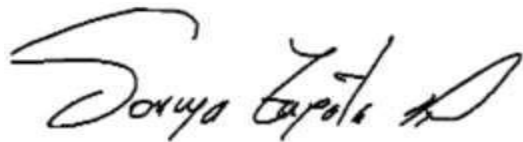
Se proyecta un crecimiento para el 2025 en ventas superior al presentando en el año 2024, considerando que todos los empleadores se verán en la obligación de realizar los exámenes de ingreso, egreso y periódicos a sus empleados, según lo establecido en el Decreto 1072 de 2015 y la resolución 2346 de 2007 que obliga a las empresas públicas y privadas a implementar su SG-SST y que luego de la implementación del Sistema según el Ministerio de Trabajo.

Instauración y funcionamiento CRC (centro de reconocimiento de conductores) acreditado por la ONAC.

También se continuará trabajando en mejorar los roles y responsabilidades de cada trabajador y en la gestión de cobro con el fin de poder recuperar parte de la cartera morosa.

*Finalmente, solo resta agradecer a todos los colaboradores de la **IPS ZADASALUD OCUPACIONAL, Socia** y demás personas que intervienen en el proceso de desarrollo y crecimiento de la entidad, que siempre demostraron responsabilidad, dedicación, compromiso y aportaron ideas para alcanzar el cumplimiento de actividades y metas, obteniendo lo esperado en el 2024, y de esta forma seguiremos trabajando para prestar un mejor servicio en cuanto a calidad, y oportunidad para el año 2025.*

Cordialmente,



SORAYA KATHERINEZAPATA DAZA
REPRESENTANTE LEGAL